

*In een lawaaierige
wereld is het
belangrijk om tot
rust te komen.*

 **Heta**

Scan-Line 520

10

Scan-Line 520 keramiek



Een paar voorbeelden van de vele Heta kleuren

Heta Scan-Line 500-serie

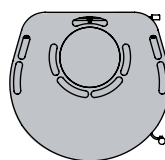
De Scan-Line 500 serie – als alleen het beste goed genoeg is

Met de Scan-Line 500 serie bieden wij u alles wat men van een kachel kan verwachten.

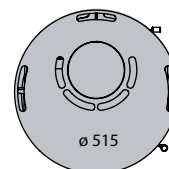
Hij is voorzien van de nieuwste verbrandingstechnologie die zich uit in het rendement, de CO-waarden en de uitstoot van deeltjes in een mate waar men vroeger alleen over droomde. De gebruikersvriendelijkheid is buitengewoon, met een bijzonder diepe verbrandingskamer die ervoor zorgt dat de as niet door de kamer dwarrelt.

En als puntje op de i is de Scan-Line 500 serie verkrijgbaar in talrijke varianten: spekstenen top, volledig van speksteen, email, met watertank, bakoven, haardstel in de deur en met zustermodellen die te

voorzien zijn van keramische tegels in 80 verschillende kleuren. De tegels worden door een van de best aangeschreven fabrieken in Duitsland gemaakt. De Scan-Line 500, 510 en 520 worden ook als rond model gemaakt.



Scan-Line 500 serie
Standaard



Scan-Line 500, 510 en 520
Rond



Scan-Line 520
speksteen



Scan-Line 510











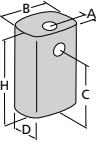
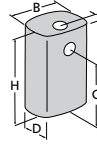
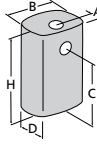
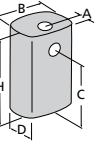
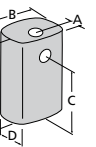
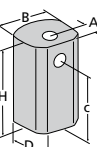
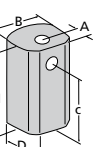
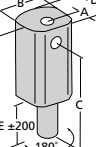
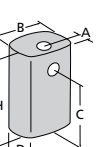
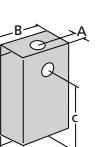


Op de Scan-Line kachels kan een inlaat voor verse lucht worden aangesloten

Scan-Line	500	510	520
Rendement %	81	81	81
Nominale kW	5	5	5
Gewicht kg	115	128	128
Gewicht met speksteen kg	220	240	240
Gewicht met keramiek kg	145	160	162

A	B	C	D	H
141	141	141	141	141
504	504	504	504	504
794	974	794	794	794
470	470	470	470	470
1015	1195	1195	1195	1195

Scan-Line 500 / 510 / 520

Scan-Line 500 pierre ollaire	Scan-Line 510 pierre ollaire	Scan-Line 520 Compartment	Scan-Line 520 pierre ollaire	Scan-Line 590	Scan-Line 400	Scan-Line 410 / 411	Scan-Line 420	Scan-Line 600	Scan-Line 550
									
									
A 141 B 504 C 794 D 470 H 1030	A 141 B 504 C 974 D 470 H 1210	A 141 B 504 C 794 D 470 H 1195	A 141 B 504 C 794 D 470 H 1210	A 141 B 504 C 805 D 470 H 1285	A 158 B 470 C 893 D 440 H 1033	A 158 B 470 C 625 D 440 H 770	A 153 B 472 C 1063 D 448 H 1206 E 438	A 162 B 575 C 1035 D 487 H 1200	A 148 B 470 C 921 D 397 H 1118
6	9	7	9	9	12	12	12	13	14
zwart/grijs	zwart/grijs	zwart/grijs	zwart/grijs	zwart/grijs roestvrij	zwart/grijs	zwart/grijs	zwart/grijs	zwart/grijs	zwart/grijs
kachelkleur keramiek	kachelkleur keramiek	kachelkleur speckstein keramiek	kachelkleur keramiek	kachelkleur roestvrij	ckachelkleur	kachelkleur	kachelkleur	kachelkleur	kachelkleur
speckstein keramiek	speckstein keramiek	kachelkleur speckstein keramiek	speckstein keramiek	kachelkleur émail speckstein	kachelkleur	kachelkleur	kachelkleur	kachelkleur	kachelkleur
kachelkleur email	kachelkleur email	kachelkleur email	kachelkleur email	kachelkleur email	kachelkleur	kachelkleur	kachelkleur	kachelkleur	kachelkleur
5	5	5	5	5	5	5	5	7	5
3-9	4-10	4-11	4-11	4-12	3-8	3-8	3-8	4-12	3-9
30-120	30-120	30-120	30-120	30-120	30-120	30-120	30-120	30-160	30-120
ø150	ø150	ø150	ø150	ø150	ø150	ø150	ø150	ø150	ø150
220	240	135/250	240	135	96	90	100	185	117
1,6	1,6	1,6	1,6	1,6	1,5	1,5	1,5	2,2	1,6
340	340	340	340	340	345	345	345	392	340
0,10	0,10	0,10	0,10	0,10	0,12	0,12	0,12	0,12	0,10
200 300	200 300	200 300	200 300	200 300	150 250	150 250	150 250	100 600	200 300
800	800	800	800	800	850	850	850	950	800
0,09	0,09	0,09	0,09	0,09	0,09	0,09	0,09	0,04	0,09
81	81	81	81	81	85	85	85	79	81
4,57	4,57	4,57	4,57	4,57	4,32	4,32	4,32		4,57
33	33	33	33	33	22	22	22	16	33
5,5	5,5	5,5	5,5	5,5	4,2	4,2	4,2	6,0	5,5
270	270	270	270	270	270	270	270	270	270