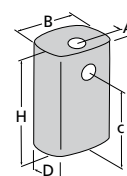







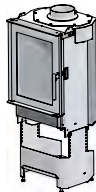



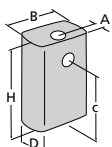
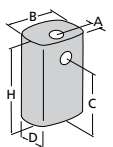
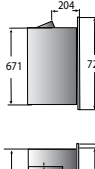
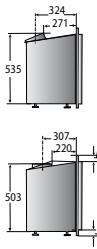
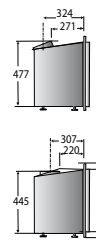
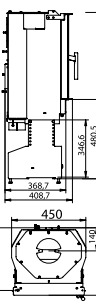
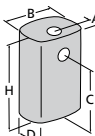
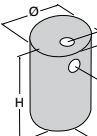
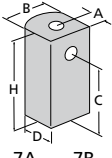


Scan-Line 700 met glazen zijbekleding.

De Scan-Line 700 serie heeft een verwarmingsrendement dat bij de doorsneewoning past. Hij is in de volgende varianten verkrijgbaar:
 Scan-Line 700 standaard in zwart of grijs
 Scan-Line 700 met zijraam waardoor het vuur van meerdere zijden zichtbaar is.

A	180		Scan-Line 700	
B	460		%	83
C	808		kW	3-8
D	445		kg	117
H	990			

Scan-Line 700

Technische info	Scan-Line 551	Scan-Line 700	Scan-Line 550 inbouwvlachel	Scan-Line Classic 1 inbouwvlachel	Scan-Line Classic 2 inbouwvlachel	Scan-Line 550 compact inbouwvlachel	Scan-Line 16	Scan-Line 15	Scan-Line 7A / 7B	
										
										
	Afmetingen in mm	A 148 B 560 C 921 D 397 H 1118	A 181 B 465 C 803 D 445 H 993					A 185 B 550 C 845 D 540 H 980	A 260 Ø 600 C 895 H 1025	A 177 196 B 404 462 C 696 696 D 394 415 H 880 880
	Zie foto blz.	14	15	16	17	17		18-19	18	19
	Kleur	zwart/grijs	zwart/grijs	zwart/grijs	zwart/grijs	zwart/grijs	zwart/grijs	zwart/grijs	zwart/grijs	zwart/grijs
	Zijbekleding	kachelkleur	kachelkleur glas					kachelkleur email roestvrij speksteen		kachelkleur
	Afdeksplaat	kachelkleur	kachelkleur					kachelkleur speksteen	kachelkleur graniet	kachelkleur
	Deuren	kachelkleur	kachelkleur	kachelkleur email	kachelkleur	kachelkleur	kachelkleur email	kachelkleur email	kachelkleur email	kachelkleur
	Nominaal kW	5	6	5	6	6	5	7	7	4
Effect kW	3-9	4-11	3-9	3-9	3-8	4-12	4-10	4-10	3-6	
Verwarming m ²	30-120	30-120	30-120	30-120	30-120	30-120	30-150	30-150	20-90	
Rookaan-sluiting ø mm	ø150	ø150	ø150	ø150	ø150	ø150	ø150	ø150	ø150	
Gewicht kg	117	117	93	91	91	75	150 speksteen 195	160 GT 220	93	
Hoeveelheid brandstof kg	1,6	1,8	1,6	2,5	2,5	1,6	2,5	2,5	1	
Verbrandings-kamer, inv. breedte mm	340	355	340	510	510	340	375	375	306	
Min. schoor-steenrek mbar	0,10	0,12	0,12	0,12	0,12	0,12	0,11	0,11	0,12	
Afstand tot brandbaar materiaal Achter mm Naast mm	200 300	100 150/400	70 70	70 70	70 70		150 200	150 200	100 100	
Afstand tot meubilair mm	800	800	800	1000	1000		800	800	800	
CO %	0,09	0,09	0,08	0,08	0,08	0,08	0,08	0,08	0,09	
Rendement %	81	83	82	79	79	82	80	80	83,1	
Stofmeting NS3058 g/kg droogstof	4,57									
Stofmeting EN 13240 / DIN+ mg/m ³	33	35	25	53	53	25	52	52	20	
Massastroming rookgas g/sec	5,5	4,4	4,6	7,1	7,1	4,6	5,7	5,7	3,2	
Rookgastemperatuur c°	270	273	310	290	290	310	339	339	237	