

Scan-Line 10 / 20 / 30

Twee in één!

In de Helia 2 kachel verenigen wij de traditionele eigenschappen van een kachel en een massakachel. Hierdoor krijgt u een product dat te gebruiken is als een gewone kachel die de kamer snel verwarmt, maar men kan de convectie ook afsluiten en het principe van een massakachel benutten door de 500 kg speksteen urenlang de opgeslagen warmte te laten afgeven.



Scan-Line 30



Scan-Line Helia.
inbouwkachel



Scan-Line 30B met bakoven



Scan-Line 20B met bakoven

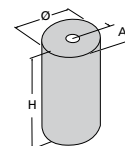


Scan-Line 10













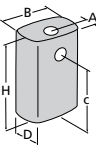
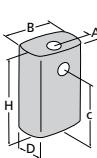
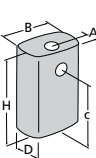
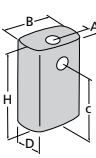
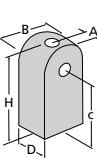
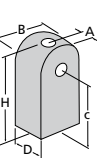
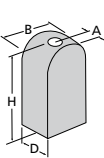
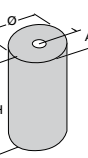
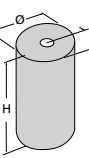
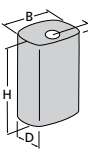
Scan-Line 20

A 310
Ø 625
% 81
kW 3-10



Scan-Line	10	20	30	20B	30B
H	1260	1524	1788	1524	1788
kg	449	542	517	517	600

Scan-Line 10 / 20 / 30 / 20B / 30B

Scandia 6304	Scandia 6314	Scandia 6318	Scandia 6318 speksteen	Scan-Line 41	Scan-Line Alfa	Scan-Line 6 A, C	Scan-Line 10/20/30	Scan-Line 20B/30B	Scan-Line 580 Aqua
									
									
A 94 B 390 C 720 D 330 H 815	A 94 B 440 C 710 D 340 H 1050	A 155 B 515 C 750 D 435 H 846	A 170 B 600 C 744 D 439 H 916	A 160 B 510 C 886 D 425 H 1050	A 152 B 506 C 835 D 425 H 1003	A C A 230 230 B 420 420 D 390 390 H 920 680	A 310 Ø 625 10 H 1260 20 H 1524 30 H 1788	A 310 Ø 625 20B H 1524 30B H 1788	A 161 B 504 D 494 H 1265
20	20	20	20	21	21	21	22	22	23
zwart/grijs	nzwart/grijs	zwart/grijs	zwart/grijs	zwart/grijs	zwart/grijs	zwart/grijs	zwart/grijs	zwart/grijs	zwart/grijs
kachelkleur email	kachelkleur email	kachelkleur	speksteen	kachelkleur speksteen			speksteen	speksteen	kachelkleur email roestrij
kachelkleur email	kachelkleur email	kachelkleur	speksteen				speksteen	speksteen	kachelkleur
kachelkleur email	kachelkleur email	kachelkleur	kachelkleur	kachelkleur	kachelkleur	kachelkleur	kachelkleur email	kachelkleur email	kachelkleur email
4	4	6	6	6	6	4,5	5	5	12
2-6	2-6	3-8	3-8	3-9	3-9	2-6	5-13	5-13	5-14
20-90	20-90	30-120	30-120	30-120	30-120	20-90	30-150	30-150	40-200
ø120	ø120	ø150/ ø120	ø150 ø120	ø150	ø150	ø150	ø150	ø150	ø150
60	60	115	235	140 speksteen 275	132	80	10 449 20 547 30 600	20B 516 30B 600	160
1,0	1,0	1,5	1,5	2,0	1,6	1,0	1,6	1,6	2,0
300	300	385	385	380	380	290	340	340	340
0,12	0,12	0,11	0,11	0,10	0,11	0,11	0,10	0,10	0,10
330 450		200 300	200 300	100 200	150 350	100 300	150 400	150 400	150 300
650		1000	1000	800	1000	1000	900	900	1000
0,24	0,24	0,12	0,12	0,10	0,19	0,20	0,18	0,18	0,07
78	78	78	78	80	77	84	77	77	80
4,58	4,58						4,57	4,57	
				52			33	33	55
4,0	4,0	6,5	6,5	5,6	7,0	4,5	5,5	5,5	14,7
269	269	330	330	290	300	310	270	270	236